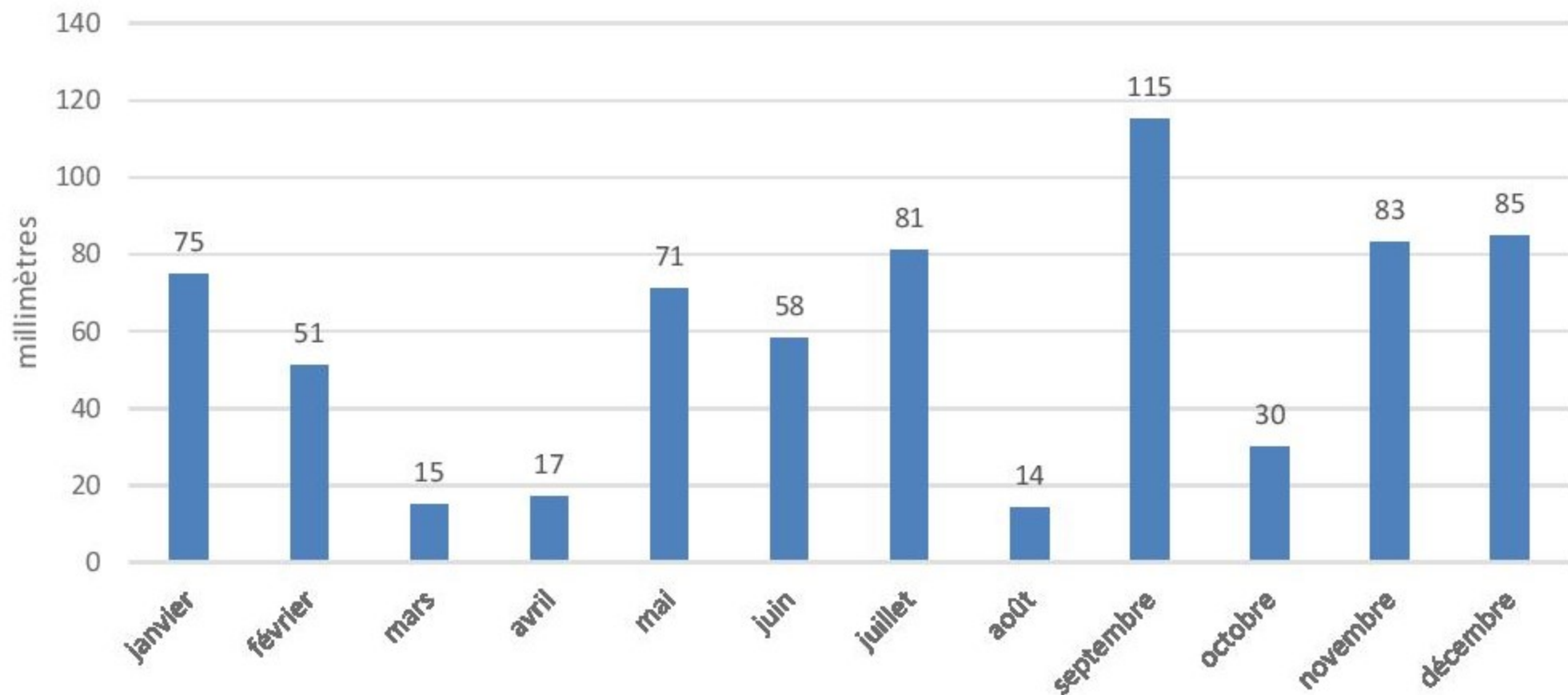
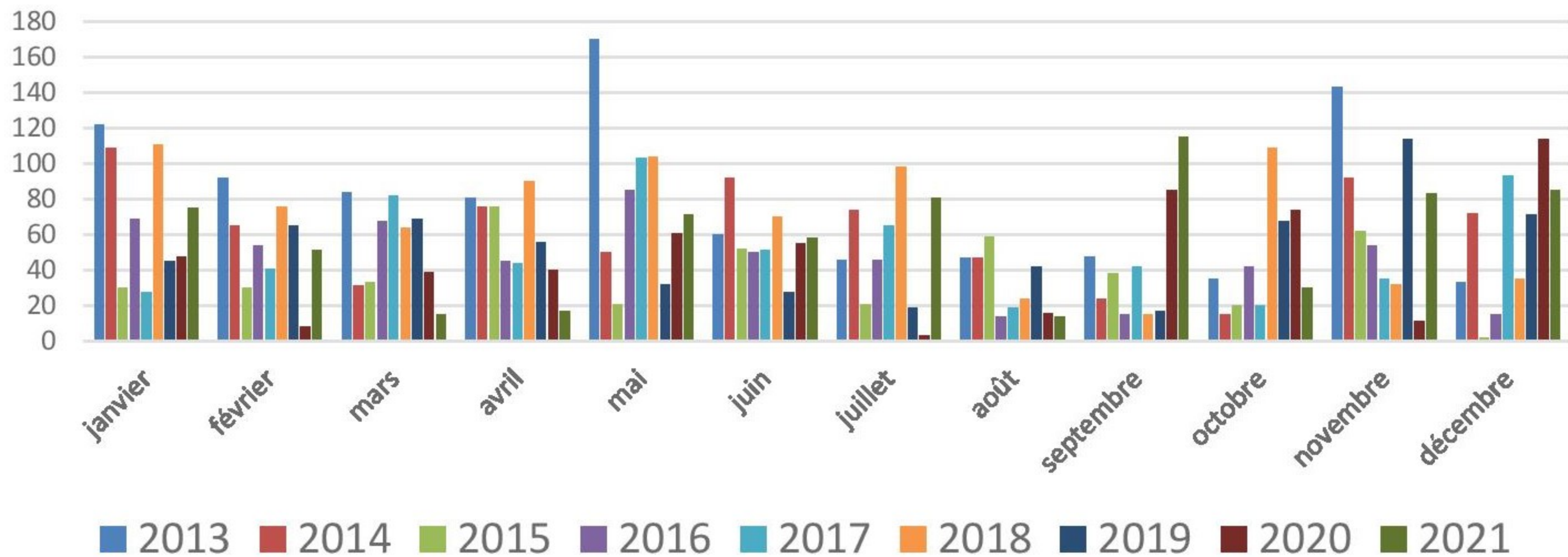


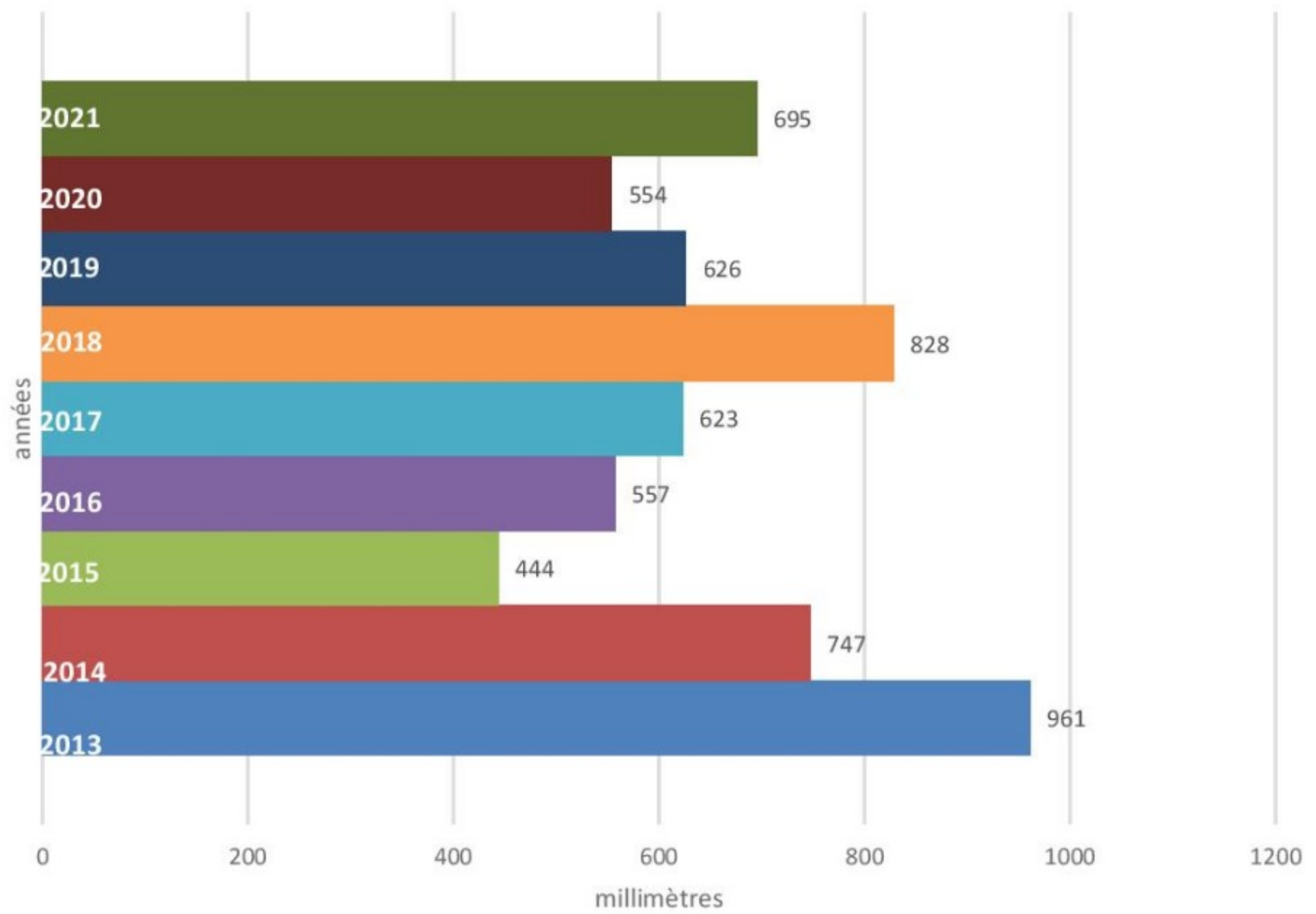
pluviométrie à Lacougotte Cadoul en 2021



Pluviométrie à Lacougotte Cadoul de 2013 à 2021



pluviométrie Lacougotte Cadoul de 2013 à 2021



Pluviométrie à Lacougotte Cadoul de 2013 à 2021

<i>total année</i>	<i>année</i>	<i>janvier</i>	<i>février</i>	<i>mars</i>	<i>avril</i>	<i>mai</i>	<i>juin</i>	<i>juillet</i>	<i>août</i>	<i>septembre</i>	<i>octobre</i>	<i>novembre</i>	<i>décembre</i>	<i>moyenne année</i>
961	2013	122	92	84	81	170	60	46	47	48	35	143	33	80,1
747	2014	109	65	31	76	50	92	74	47	24	15	92	72	62,3
444	2015	30	30	33	76	21	52	21	59	38	20	62	2	37,0
557	2016	69	54	68	45	85	50	46	14	15	42	54	15	46,4
623	2017	28	41	82	44	103	51	65	19	42	20	35	93	51,9
828	2018	111	76	64	90	104	70	98	24	15	109	32	35	69,0
626	2019	45	65	69	56	32	28	19	42	17	68	114	71	52,2
554	2020	48	8	39	40	61	55	3	16	85	74	11	114	46,2
695	2021	75	51	15	17	71	58	81	14	115	30	83	85	57,9
en mm	moyenne :	70,8	53,6	53,9	58,3	77,4	57,3	50,3	31,3	44,3	45,9	69,6	57,8	